

KOLOROWANKI EDUKACYJNE


Poniżej przedstawione propozycje ćwiczeń pomagają rozwijać u dziecka koncentrację uwagi, jego spostrzegawczość oraz dokładność w pracy. Jest to również zabawa pozwalająca ćwiczyć grafomotorykę, która jest bardzo istotna w nabywaniu umiejętności pisania.

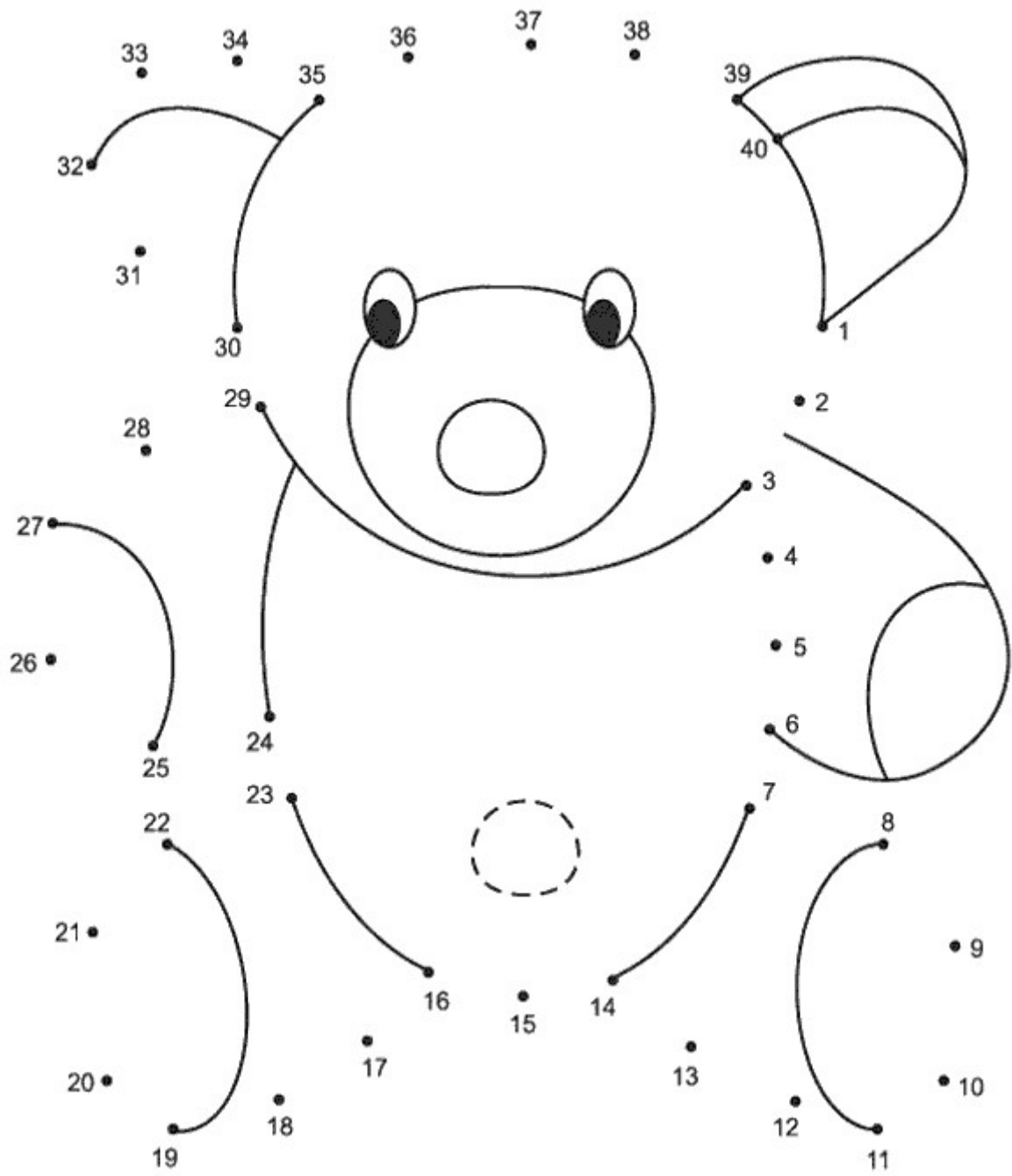
Takie ćwiczenia to edukacja, relaks i rozrywka razem wzięte.

Połącz numery, aby zobaczyć gotowy obrazek!


Żeby zobaczyć obrazki do pokolorowania, najpierw połącz kolejno ponumerowane punkty. Następnie użyj kolorów i dokończ dzieło.










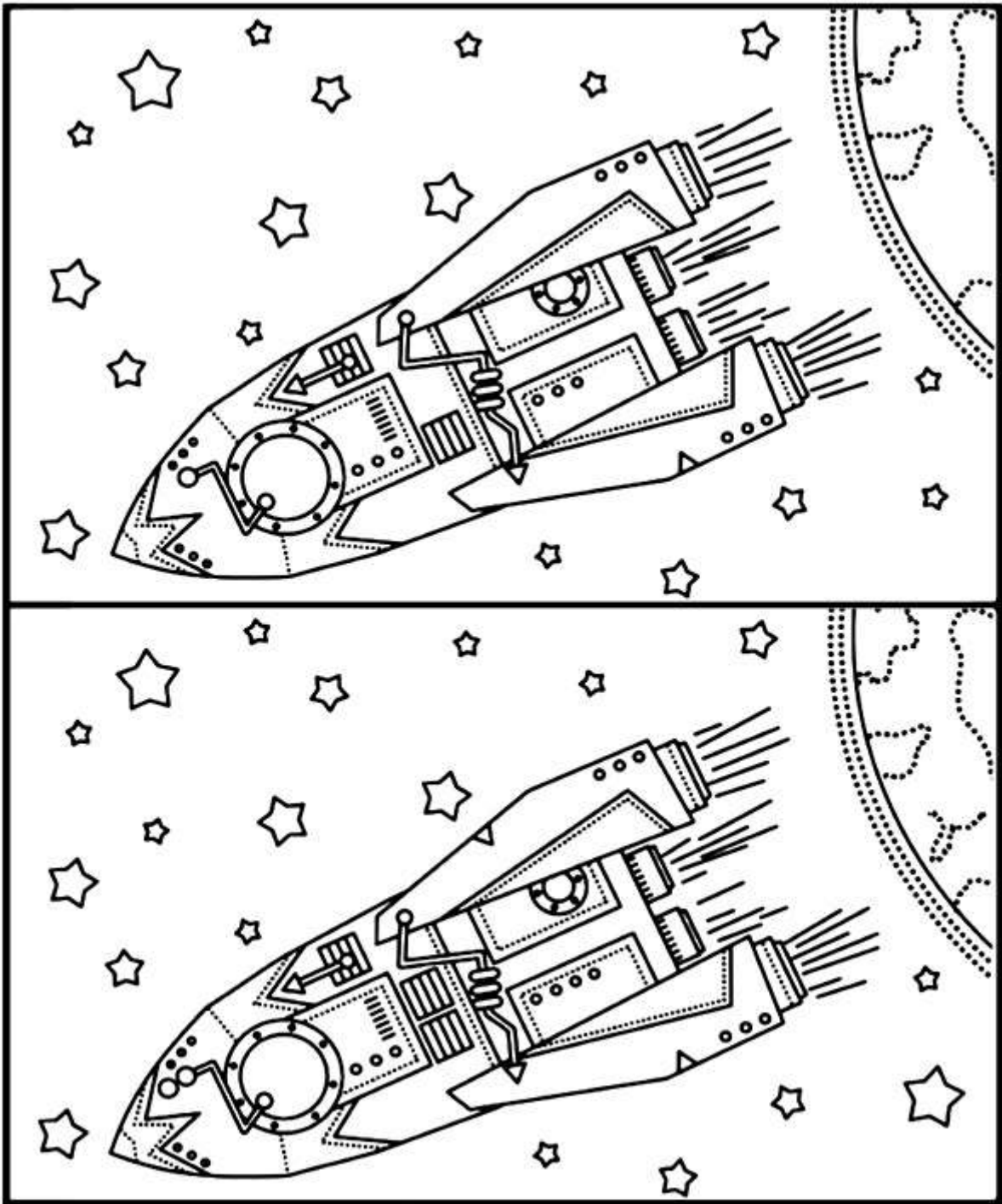


Znajdź różnice między dwoma obrazkami!



Kolorowanki składają się z dwóch pozornie identycznych ilustracji. Różnią się jednak kilkoma elementami, które należy odnaleźć.



Znajdź 6 różnic między obrazkami



Znajdź 8 różnic między obrazkami





ZNAJDŹ 10 RÓŻNIC MIĘDZY OBRAZKAMI

Pokoloruj obrazki według numerów!

Do każdej cyfry umieszczonej na obrazku przypisany jest kolor, którego należy użyć na danym polu. Koloruj uważnie, aby się nie pomylić.

1 - BRAZOWY
2 - ŻÓŁTY





1 - żółty, 2 - jasnozielony,
3 - ciemnozielony, 4 - pomarańczowy

Obrazki zostały udostępnione za zgodą
www.e-kolorowanki.eu oraz www.topcoloringpages.net